







	Récapitulatif pour l'utilisation de Twavox 
Étape 1 (doit se faire au domicile)	Flashez le QR code pour télécharger l'Application : sur l'App Store (Apple/iOS) ou sur le Google Play Store android  
Étape 2	Passez en mode "avion" 
Étape 3	Connectez-vous au HotSpot Wifi Twavox 
Étape 4	Lancez l'application 
Étape 5	Cliquez sur l'option qui vous intéresse : <ul style="list-style-type: none"> • le renforcement sonore pour les malentendants • l'audio description pour les malvoyants/malentendants • les sous-titres pour les malentendants 